

## Analiza podataka iz službene internetske aplikacije Hrvatskog boćarskog saveza

Hrvatski boćarski savez kao krovna spofska udruga koje brine za razvoj i kvalitetu boćarskog sporta u Republici Hrvatskoj, sukladu zakonima pristupi je osmišljavanju i izradi službenu internetsku bazu podataka u kojoj se nalaze podaci o županijskim savezima, klubovima, članovima, sucima, trenerima/trenericama, voditeljima ekipa i dr. Nakon opsežnih i konstruktivnih konzultacija s tajnicima županijskih saveza, aplikacija je puštena u rad sredinom 2016. godine. (U samu izradu softvera uloženo je cca 360 sati rada)

Tajnicima županijskih saveza dodijeljene su ovlaštenja za rad u aplikaciji te se s unosom podataka klubova i igrača krenulo 31. lipnja 2016. godine.

Nakon što su tajnici županijskih saveza unjeli potrebne podatke o registriranim članovima otvorila se mogućnost izrade različitih analiza i studija koje bi trebale ponuditi preciznije pokazatelje stanja boćarskog sporta u Hrvatskoj. Podaci ukazuju na neke od ključnih problema u boćarskom sportu, ali nude i rješenja. Uočen je nedostatak stručnjaka koji bi uz pomoć sada vidljivih podataka mogli napraviti analizu, studiju i također strategiju razvoja boćarskog sporta.

Na dan 13. ožujka 2018. u aplikaciji su registrirana 382 klubova i ekipe ženske i juniorske lige i 5000 članova, 302 suca, nacionalna i međunarodna suca, 45 trenera boćanja.

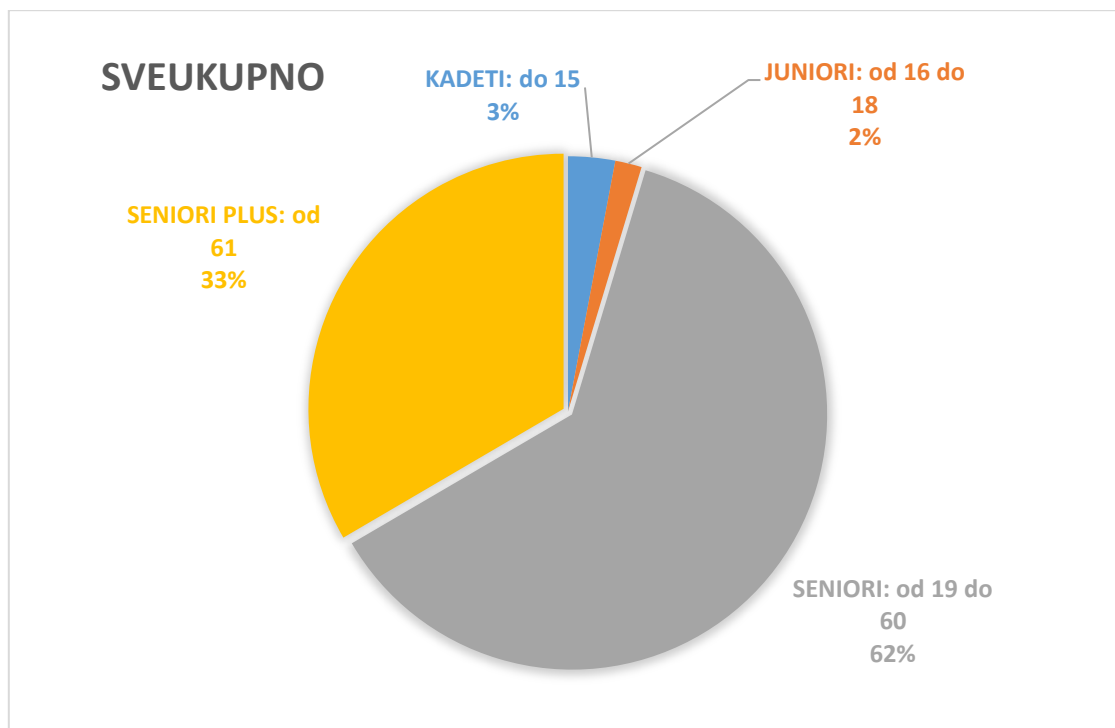
SLIKA 1: Tablica prikazuje ukupan broj registriranih igrača/ica u sezoni 2017./2018. raspoređen po dobnim kategorijama, spolu i županijskim savezima

ŽUPANIJA	do 15		od 16 do 18		od 19 do 23		od 24 do 40		od 41 do 50		od 51 do 60		od 61 od 70		od 71		UKUPNO
	m	ž	m	ž	m	ž	m	ž	m	ž	m	ž	m	ž	m	ž	
Brodsko-posavska	0	0	0	0	0	0	0	0	6	0	12	0	9	0	2	0	29
Dubrovačko-neretvanska	7	0	5	0	27	0	157	3	112	1	140	1	123	0	36	0	612
Istarska	29	8	18	2	30	2	238	7	175	6	144	10	261	19	142	6	1097
Osječko-baranjska	1	0	0	0	5	1	61	0	31	1	67	0	73	0	16	0	256
Primorsko-goranska	40	15	17	1	40	11	225	11	157	7	170	24	207	30	81	17	1053
Splitsko-dalmatinska	10	5	18	1	26	0	108	5	100	4	105	2	86	0	20	0	490
Virovitičko-podrska	0	0	0	0	0	0	1	0	1	0	10	0	2	0	0	0	14
Vukovarsko-srijemska	2	0	2	0	7	0	28	0	10	0	27	0	29	0	9	0	114
Zadarska	3	0	5	0	7	0	26	0	23	3	41	1	47	0	8	0	164
Zagrebačka	0	0	1	0	1	0	3	0	11	0	13	0	15	0	5	0	49
Šibensko-kninska	6	0	3	0	11	0	33	0	18	2	43	0	27	0	1	0	144
Grad Zagreb	3	0	0	0	7	0	21	3	24	0	77	0	141	0	37	0	313
	<b>101</b>	<b>28</b>	<b>69</b>	<b>4</b>	<b>161</b>	<b>14</b>	<b>901</b>	<b>29</b>	<b>668</b>	<b>24</b>	<b>849</b>	<b>38</b>	<b>1020</b>	<b>49</b>	<b>357</b>	<b>23</b>	
	<b>129</b>		<b>73</b>		<b>175</b>		<b>930</b>		<b>692</b>		<b>887</b>		<b>1069</b>		<b>380</b>		<b>4335</b>

## Statistička analiza prikupljenih podataka

Analiza životne dobi registriranig sportaša i sportašica u boćarskom sportu pokazuje:

SLIKA 2.: Grafički prikaz ukupanog broj igrača/ica po dobnim kategorijama

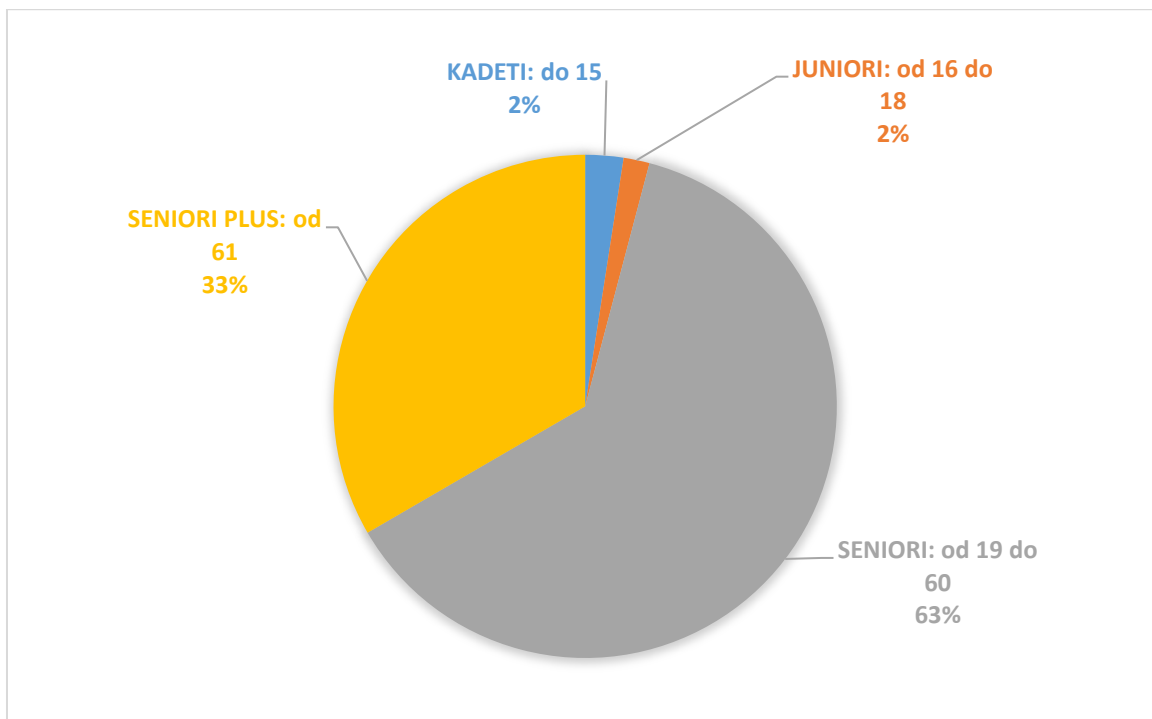


	sveukupno	m	ž
KADETI: do 15	129	101	28
JUNIORI: od 16 do 18	73	69	4
SENIORI: od 19 do 60	2684	2579	105
SENIORI PLUS: od 61	1449	1377	72

Sport općenito ima značajnu obrazovnu i odgojnu ulogu u životima djece i mladih, a boćarskim sportom mogu se baviti ljudi tijekom cijelog života. Ne zaboravimo da je bavljenje sportom važan čimbenik zdravog i cjelokupnog razvoja svake osobe te je nužno osigurati adekvatne programe ovisno o psihofizičkom razvoju kao i životnoj dobi osobama koje se bave boćanjem. Bavljenje sportom povezano je s nizom pozitivnih učinaka na zdravlje, preporuča se najmanje 30 minuta umjerene tjelesne aktivnosti za odrasle i 60 minuta za djecu.

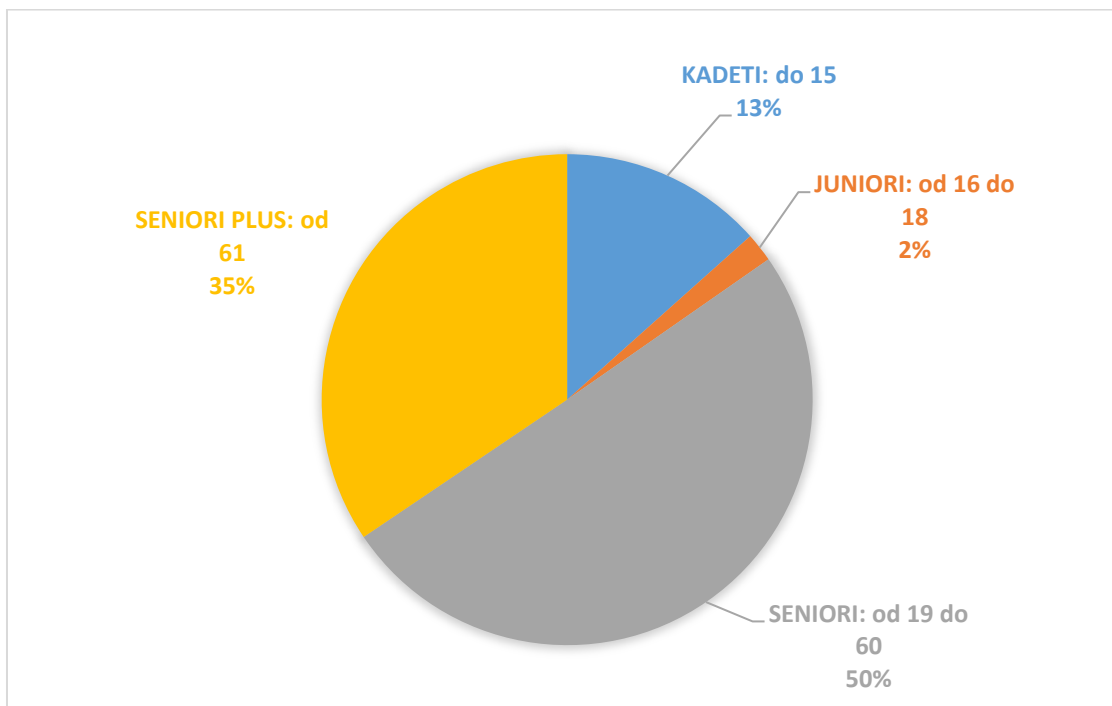
Potrebno je inzistirati na stvaranju uvjeta i ozračja kojima bi se omogućilo i poticalo igrače/ice svih uzrasta na bavljenje boćarskim sportom. Za to je potrebno izraditi planove i programe (program za kadete, program za juniore, program za seniore, program za seniore plus) te stvoriti prilagođene sustave natjecanja.

SLIKA 3.: Grafički prikaz registriranih igrača po dobnim kategorijama



Slika 3 prikazuje alarmantno stanje boćarskog sporta.

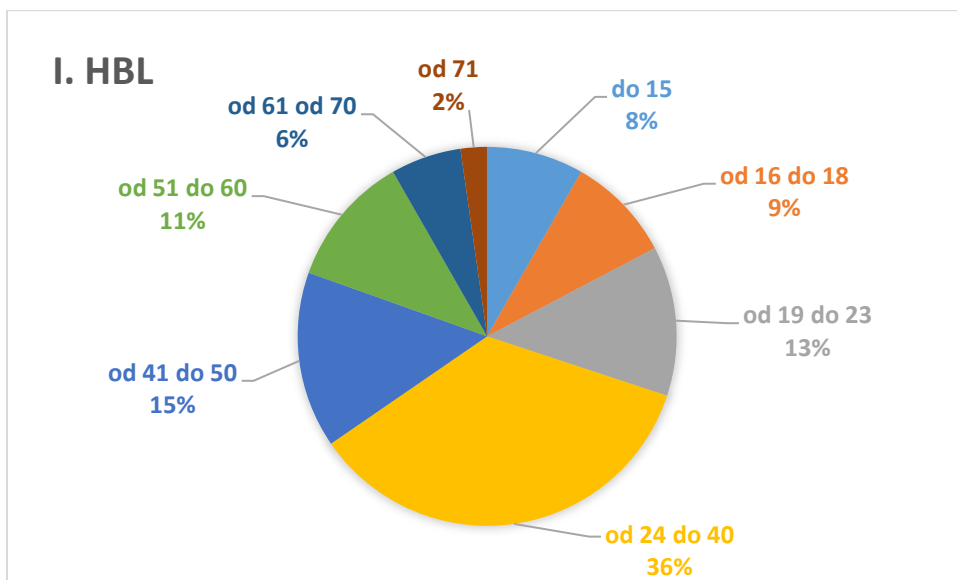
SLIKA 4: Grafički prikaz registriranih boćarica po dobnim kategorijama



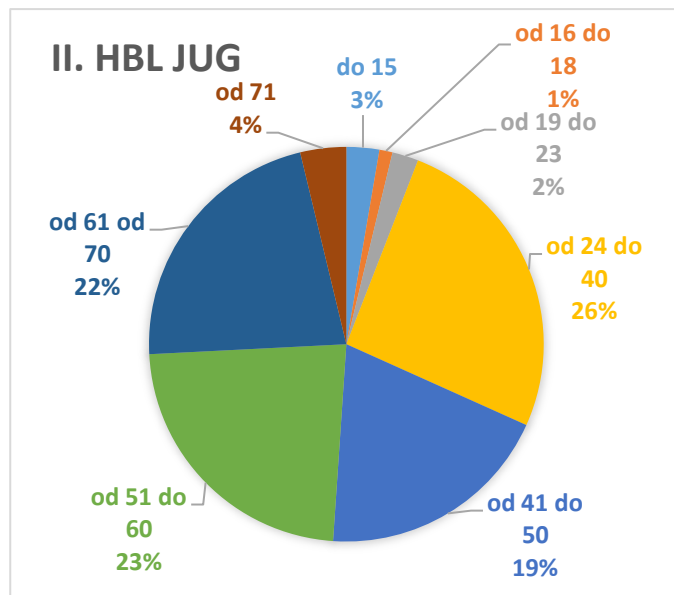
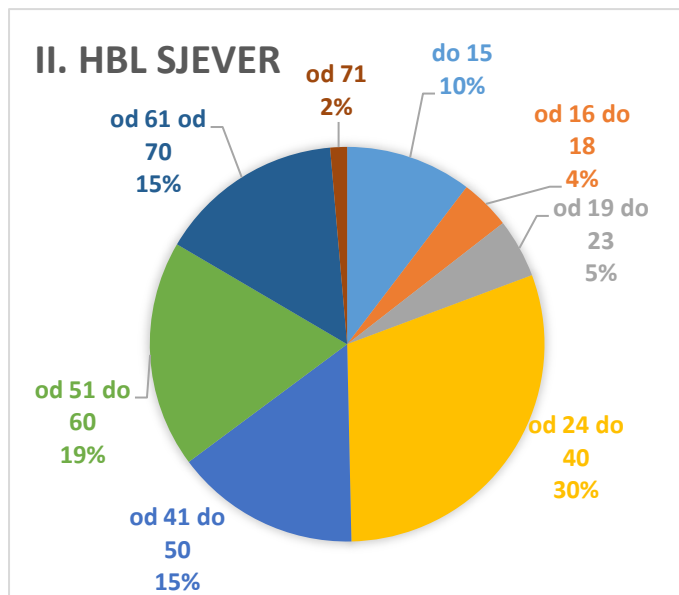
Iz slike 4 vidljivo je da je u odnosu na igrače veći postak boćarica koje se bave boćarskom sportom ukupno 15%.

## ANALIZA IGRAČA PO HRVATSKIM LIGAMA

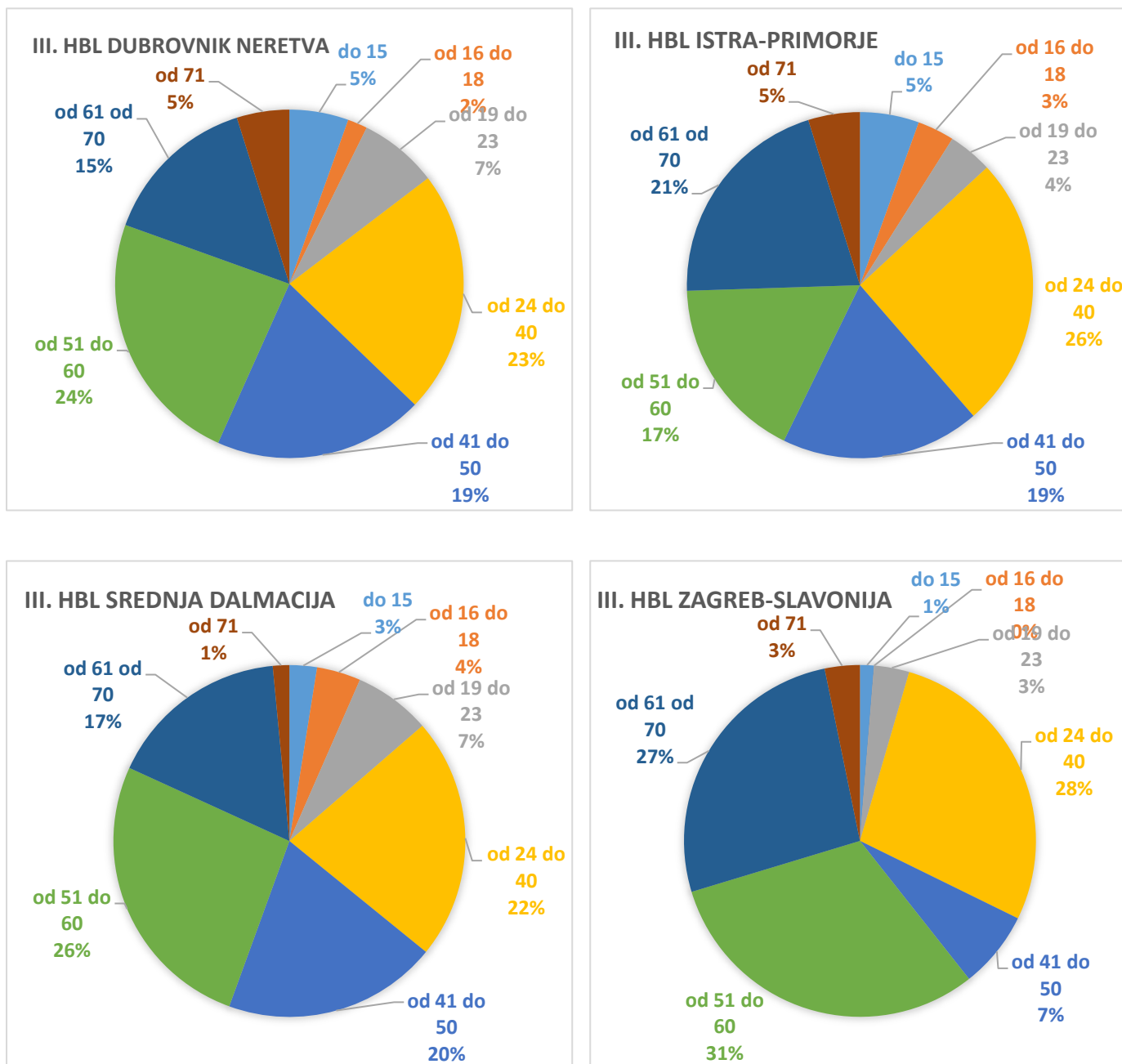
### I. HBL



### II. HBL



### III. HRVATSKE BOĆARSKE LIGE



U analizi igrača po starosnim kategorijama u HBL uočilo se kako se mijenja udio igrača mlađih dobnih kategorija ovisno o rangu natjecanja lige. Kao što se moglo očekivati (zbog većeg udjela brzinskih disciplina) najviše igrača mlađe dobne kategorije je u I. HBL. Iznenadujuć je postotak igrača mlađe dobne kategorije u III. HB ligama. Predpostavljamo da je interes za bavljenje boćarskim sportom u manjim sredinama veći (osim u Slavoniji) jer je u njima dulja tradicija boćanja i možda nedostatak ponude drugih sportova. Tim središtima potrebno je pružiti pomoć (financijsku, logističku i dr).

Mladim igračima/cama je potrebno osigurati natjecanja u istoj dobnj kategoriji.

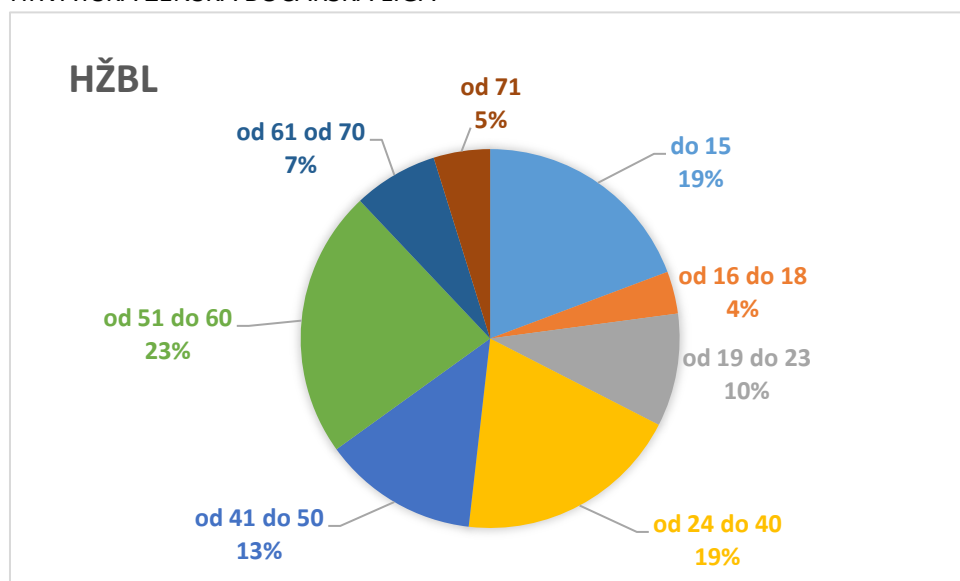
Nadalje, u istim sredinama primjetan je i veliki broj igrača starije životne dobi *Seniori plus*. Realnost na koju ukazuje taj podatak trebao bi postati prioritet u HBS-u. Zašto? Građani RH su među najmanje

aktivnima u odnosu na građane drugih zemalja EU. Veliki broj registriranih igrača starije životne dobi treba promatrati kao potencijal za cijeloživotno bavljenje sportom. Važno je promisliti kako zadržati igrače/ice *Seniore* plus u sustavu natjecanja? Kako rasteretiti klubove koji sudjeluju u tom sustavu natjecanja (financijski-niže takse, igrački kadar- manje igrača, prilagoditi discipline, pitanje liječničkih pregleda i dr) i koji u svojoj strukturi nemaju adekvatan upravljački kadar, niti ambicije za napredovanje u višem rangu natejcanja.

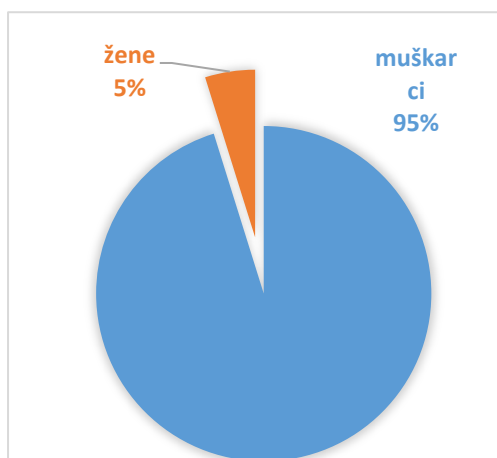
Treba promisliti i osmisliti discipline adekvatne po ligama i po dobnim kategorijama.

Ne treba zanemariti ni aspekt rekreacije u boćarskom sportu. Sustav rekreacije otvara dodatne mogućnosti u programima financiranja iz državnog proračuna, u fondovima EU i dr. (aktivnosti, tečajevi, manifestacije i drugih sportsko-rekrativne priredabe).

#### HRVATSKA ŽENSKA BOĆARSKA LIGA



Boćarice su u našem sportu zastupljene s vrlo malih 5%. Veliki pomak dogodio 2013. godine kada je osnovana Hrvatska ženska boćarska liga.



Zastupljenost žena u sportu općenito je vrlo niska, a u HBS-u to je osim u igračkom dijelu vidljivo i u upravljačkim strukturama. Prema preporuci Komisije za ravnopravnosti spolova HOO-a zastupljenosti žena u sportu treba bi iznositi barem 20%.

U prikazu igračica u HŽBL vidljivo je da su ravnomjerno raspoređene po dobnim kategorijama.

Rezultati koje postižu boćarice na međunarodnim natjecanjima su vrlo dobi, ali su rezultati individualnog rada. Nije moguće provoditi proces selekcije jer ne postoji dovoljan broj sportašica. Za postizanje vrhunskih sportskih

rezultata potrebno je provoditi sustavne programe i pripreme.

Potrebno je odrediti smjernice razvoja ženskog boćanja, stvoriti uvjete za uključivanje većeg broja žena u sport ali i u upravljačke strukture, izraditi sustav natjecanja i discipline prilagođene ženskom boćanju.

### Zaključak

Boćarski sport jedan je od sportova koji ima dugu i bogatu tradiciju u Hrvatskoj, jedan od najtrofernijih sportova u Hrvatskoj, a na međunarodnoj razini svrstavamo se među najtrofejsnije boćarske nacije. Gotovo bez prekida, naši sportaši i sportašice ostvaruju vrhunske rezultate na europskim i svjetskim natjecanjima u svim kategorijama.

Analizom podataka iz službene aplikacije otvaraju se sljedeća pitanja:

- strategija razvoja boćarskog sporta u Hrvatskoj-volo, raffa, petanqa
- plan i program rada s mladima-Olimpijske igre
- razvoj ženskog boćanja
- razvoj sustava natjecanja za *Seniori plus*
- treneri u boćarskom sportu
- financiranje boćarskog sporta
- sustav rekreacije u boćarskom sportu

Analizu izradile:

Ana-Marija Vukres  
Lukrecija Zanki

Zagreb, ožujak 2018.